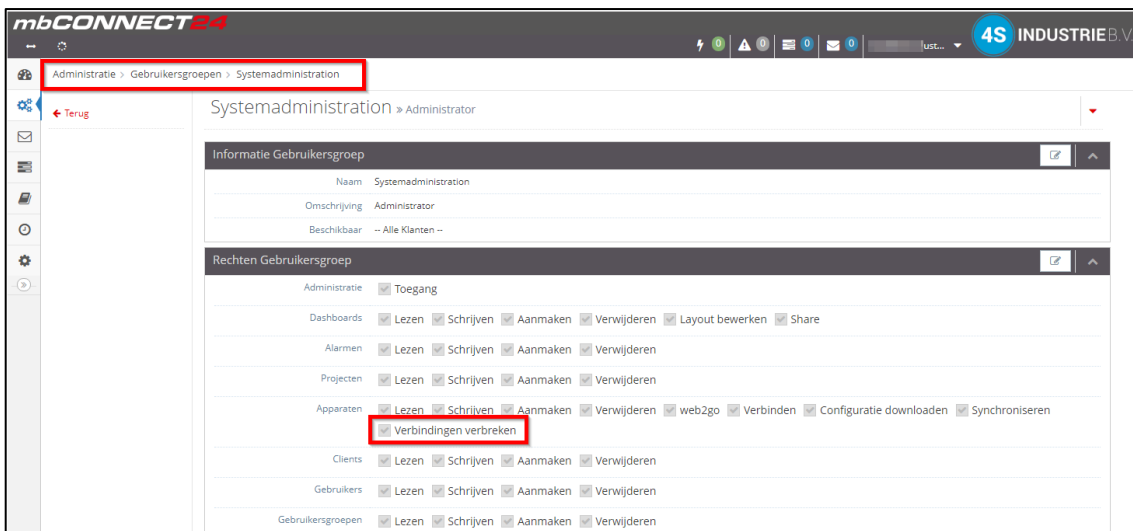


Meest gestelde vragen


Hoe verbreek ik de actieve VPN verbinding van een andere gebruiker?

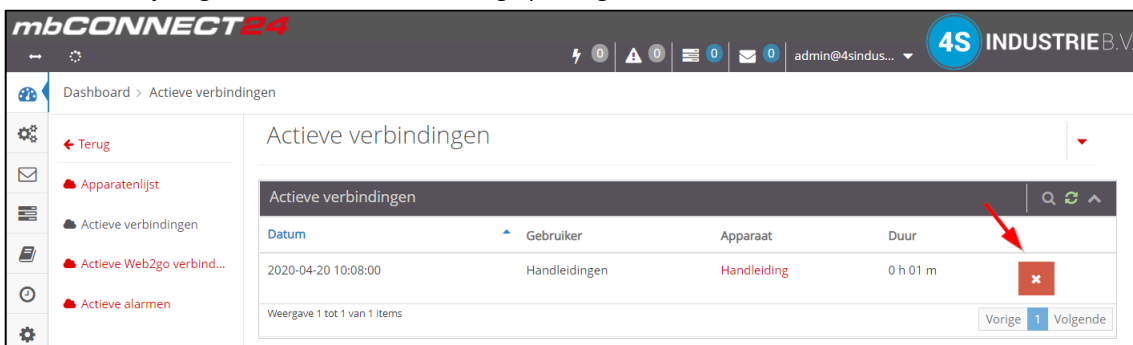
Het is mogelijk om een actieve VPN verbinding van een andere gebruiker te verbreken. Hiervoor heeft de gebruiker wel de juiste rechten nodig.

Open hiervoor **Administratie > Gebruikersgroepen** en controleer de desbetreffende **Gebruikersgroep** waarin de gebruiker is gekoppeld en zorg dat **Verbindingen verbreken** is geselecteerd.




Om de actieve VPN verbinding te verbreken open hiervoor **Dashboards > System** en kies in het submenu voor **Actieve Verbindingen**.

Hier kan nu bij de gewenste actieve verbinding op  geklikt worden om deze te verbreken.



Bevestig met **OK**.



Let op, wees er zeker van dat je de verbinding kan en mag verbreken!

Mocht deze gebruiker een upload van software naar een apparaat aan het uitvoeren zijn, kan dit voor problemen zorgen afhankelijk van de gebruikte externe apparatuur (denk aan PLC, HMI, drive etc.).